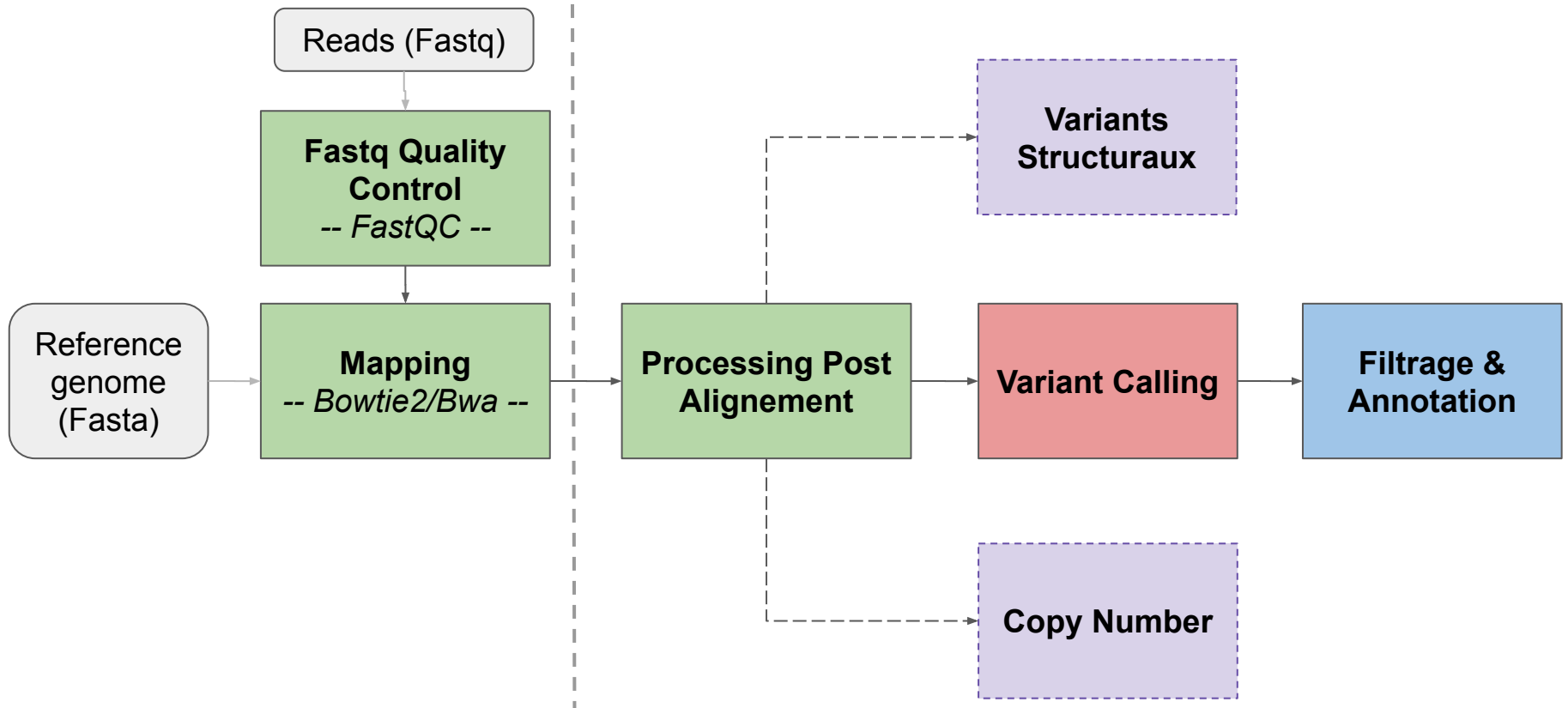




Variant calling

Nadia Bessoltane - INRAE

Workflow



Définition

Variant : variation génomique dans une séquence nucléotidique, en comparaison avec une séquence de référence

- **SNV** : Single Nucleotide Variant
- **INDEL** : INsertion ou DELetion d'une ou plusieurs bases
- **MNV** (Multi-Nucleotide Variant) : plusieurs SNVs et/ou INDELS dans un bloc
- **SV** (Structural Variant) : réarrangement génomique affectant > 50bp

```
AACGGCCTGTAAAC  
AACGGCCAGTAAC
```

```
AACGGCCTGTAAAC  
AACGGCC-GTAAC
```

```
AACGGCCCTGTAAAC  
AACGGCCAGCTAAC
```

SNV \neq SNP

- **SNV (Single Nucleotide Variant)**
 - toute altération nucléotidique sans implication de fréquence populationnelle
- **SNP (Single Nucleotide Polymorphism)**
 - implique qu'un variant est partagée dans la population (> 1%)

/>\ l'amalgame SNPs est souvent fait pour qualifier les SNVs /\

Qu'appelle t-on "Variant Calling"

Détection automatisée des variants (SNVs, Indels de petite taille) à partir d'un fichier contenant des données de séquençage alignées (BAM)

.fastq

.bam / .sam

.bcf / .vcf

```
@H5:1:H3T27BBXY:8:1101:1955:1191/1
ATTNTTATAGATTCTAGGAAGTTGCTCGAGAAGTTTTCTAATTAGTAGAAGTTGTTGGAGAAGCGTCTAGTTAGCGGAAGTAGCTCGAGAAGCTTCTATT CAGTAATATATATAAGAGTCGAGG
+
AAA#FJJFJJJJFFJJJJJJJJFJJFJJJJJJ<<AJJJJJJJJJJJJA<JJFJJJJJJJJJJFF<<JJJFJJJJFAJFJJ<JFJJJJJJJJF<FJJAJ-FFJFFAAAFJ<A-FJFJJ-7FFFJ
```

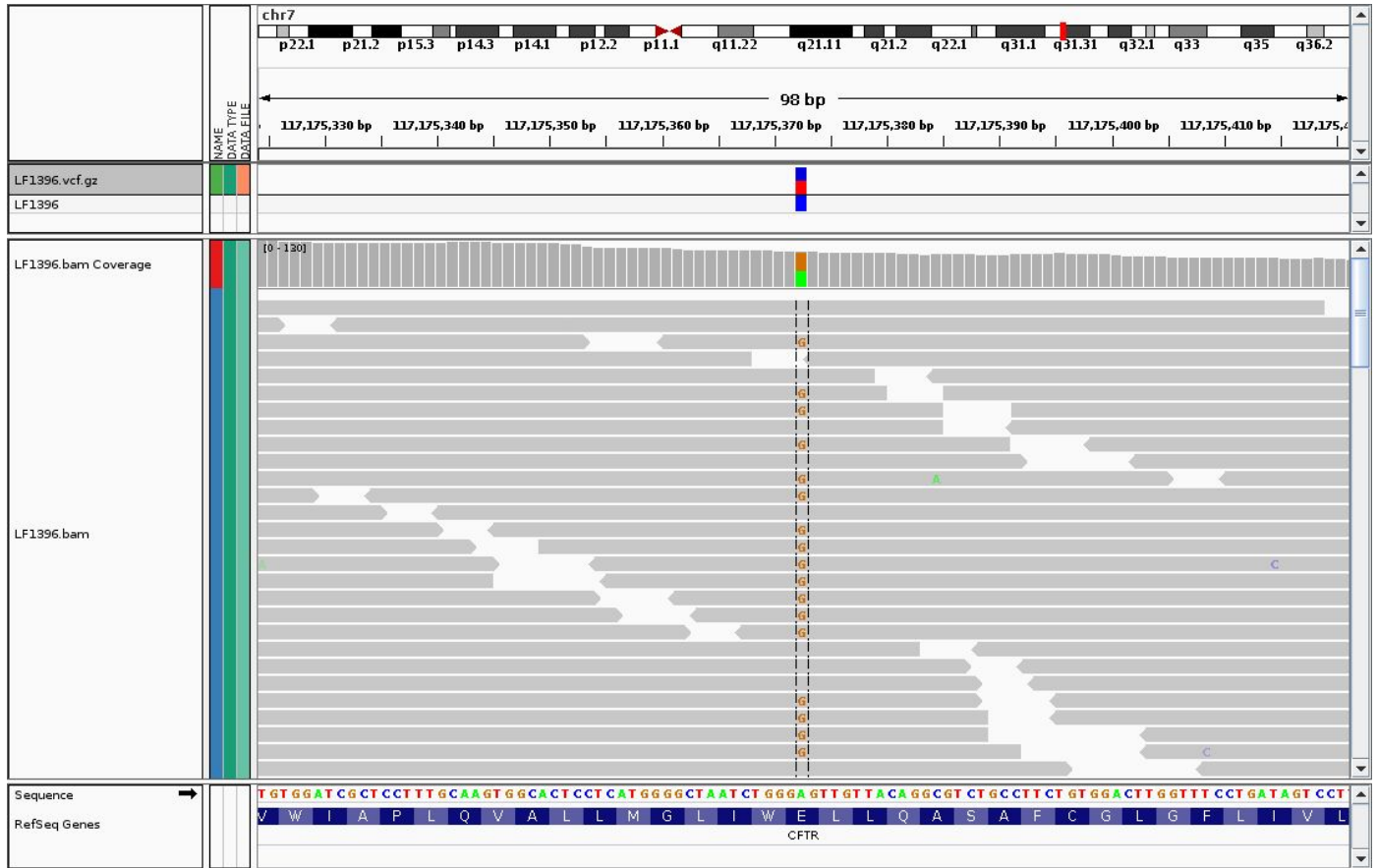
H5:1:H3T27BBXY:8:1110:4878:2035	83	Chr01	1568	60	136M	=	1495	-209	AAACCCTAACCCCTAACCCCTAACCCCTAA
H5:1:H3T27BBXY:8:1128:11657:35198		99	Chr01	1572	60	151M	=	1843	422 CCTAACCCCTAACCCCTAACCCCTAACCC
H5:1:H3T27BBXY:8:1217:6045:36200		163	Chr01	1575	60	115M	=	1575	126 AAACCCTAACCCCTAACCCCTAA
H5:1:H3T27BBXY:8:1217:6045:36200		83	Chr01	1575	60	126M	=	1575	-126 AAACCCTAACCCCTAACCCCTAA
H5:1:H3T27BBXY:8:2227:16863:39963		83	Chr01	1582	60	89M	=	1560	-111 AACCCCTAACCCCTAACCCCTAA

#CHROM	POS	ID	REF	ALT	QUAL	FILTER	INFO	FORMAT	Ech	-456
Chr2	1091	.	C	A	161.77	.	AC=1;AF=0.500;AN=2;BaseQRankSum=0.672;ClippingRankSum=0.567;DP=44;Exces			
Chr2	1226	.	T	A	618.77	.	AC=1;AF=0.500;AN=2;BaseQRankSum=-6.233;ClippingRankSum=1.014;DP=201;Ex			
Chr2	1708	.	G	A	133.77	.	AC=1;AF=0.500;AN=2;BaseQRankSum=0.000;ClippingRankSum=-0.720;DP=6;Exces			

Qu'appelle t-on "Variant Calling"

.vcf

.bam / .sam

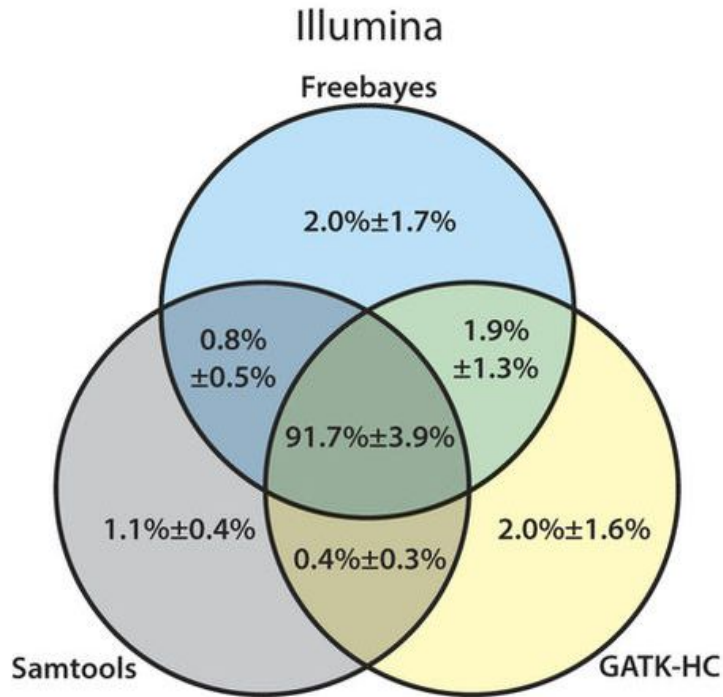


Variant callers

- Choix du variant caller en fonction de la question biologique
- Utilisés classiquement par la communauté :
 - GATK Haplotype Caller
 - Samtools mpileup/Bcftools
 - Samtools mpileup/VarScan2
 - FreeBayes
 - GATK Mutect (spécifique à la détection tumorale)
 - DiscoSnp (variant calling sans génome de référence)

→ **Aucun outil n'est parfait** : la qualité du calling dépend de l'ensemble du pipeline, des données analysées, et des paramètres utilisés pour filtrer les résultats

Concordance entre variant callers



- Concordance de **91.7%** entre Freebayes, Samtools, GATK HC (Hwang et al., 2015)
- D'autres analyses montrent des taux plus bas :
 - **70%** (O'Rawe et al., Genome Med, 2013)
 - **57%** (Cornish et al., BioMed, 2015)
- La **sensibilité** et la **précision** diffèrent selon les outils et les paramètres utilisés

**!/ \ Existence de variants qui sont spécifiques aux différents callers !/ **

Difficultés - Limitations

- De nombreux variants **Faux Positifs** peuvent survenir des étapes précédentes :
 - Artéfacts issus des **cycle PCR** pendant la préparation des échantillons
 - Artéfacts liés à la **technologie de séquençage** (PacBio, HiSeq, NextSeq, ...)
 - Difficultés d'**alignement** (régions d'ADN répétées)
 - **Erreurs de lecture** lors du “BaseCalling”
- Des algorithmes complexes de détection compliquent l'interprétation des résultats

En conclusion

- La détection de variant permet d'identifier des SNVs et petits Indels à partir d'un fichier d'alignement au format BAM
- De nombreux outils existent pour la détection de variants, leur efficacité dépend de nombreux paramètres (mapping, qualité des données, paramètres de filtrage des résultats)
- La “sensibilité” et la “précision” permettent d'évaluer la qualité des résultats de détection de variant. Pour un même outil ces mesures varient selon les seuils de qualité utilisés.

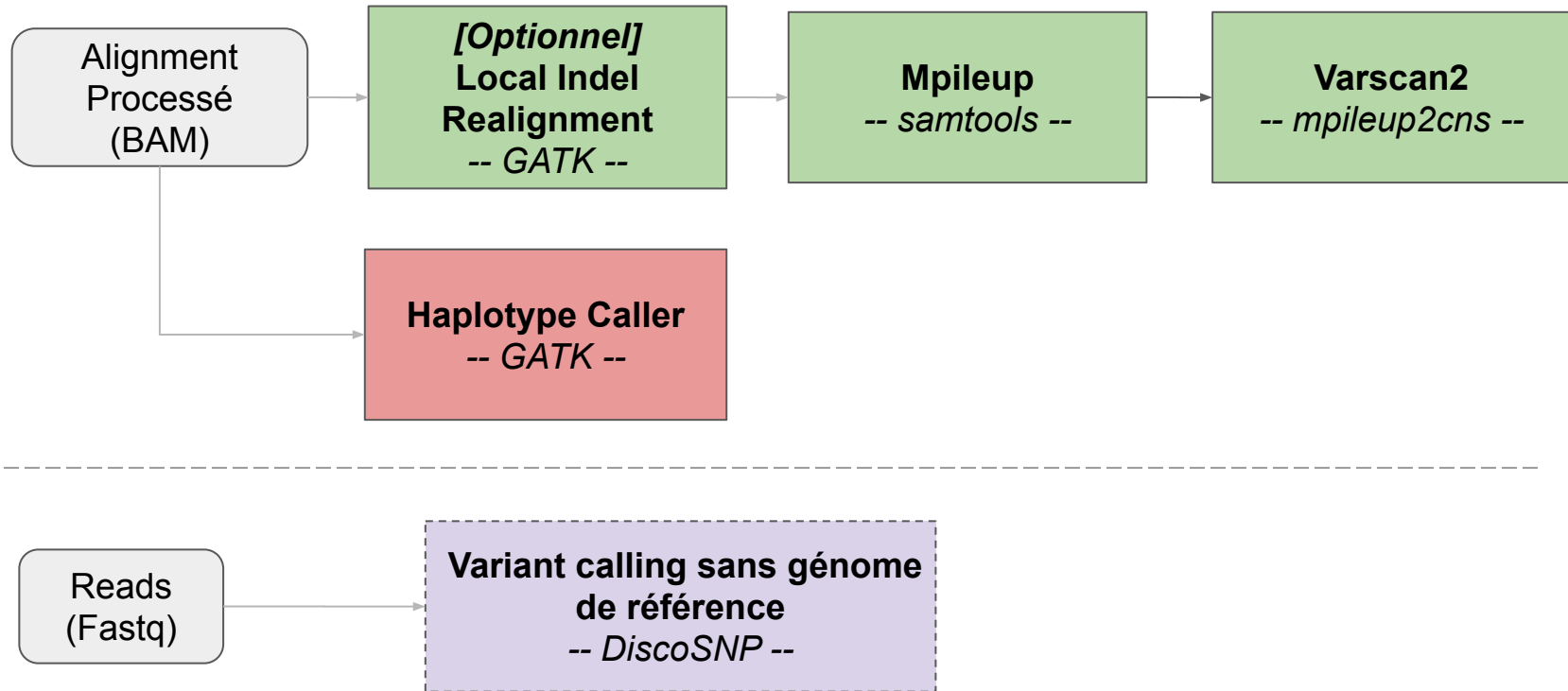
Partie TP

- Utilisation de deux outils : **GATK HaplotypeCaller** et **Varscan2**

- **1/ GATK HaplotypeCaller :**
 - GATK (Genome Analysis ToolKit) est une suite d'outils développée par le Broad Institute
 - Bonne documentation (Best Practices)
 - Permet la gestion d'analyse de plusieurs échantillons (format gVCF)
 - Comporte une étape de réaligement local des indel.
 - Algorithme bayésien (modèles statistiques pour estimer la probabilité de chaque génotype possible, en prenant en compte les différents biais pouvant introduire du bruit dans les données)

- **2/ Varscan2 :**
 - Temps d'exécution plus courts
 - Algorithme basé sur des heuristiques (utilise des seuils pour valider ou non les variants : fréquence allélique, couverture en read, score de qualité)

Workflow - Variant Calling



GATK HaplotypeCaller

```
$ # module load gatk4/4.1.7.0           # si vous ne l'avez pas déjà fait
$ gatk HaplotypeCaller --version        # affiche la version de GATK (v 4.1.7.0)
```

```
$ gatk HaplotypeCaller                  # affiche l'aide d'HaplotypeCaller

Required Arguments:
--input, -I:String                      BAM/SAM/CRAM file containing reads. This argument must be specified at least once.

--output, -O:String                     File to which variants should be written Required.

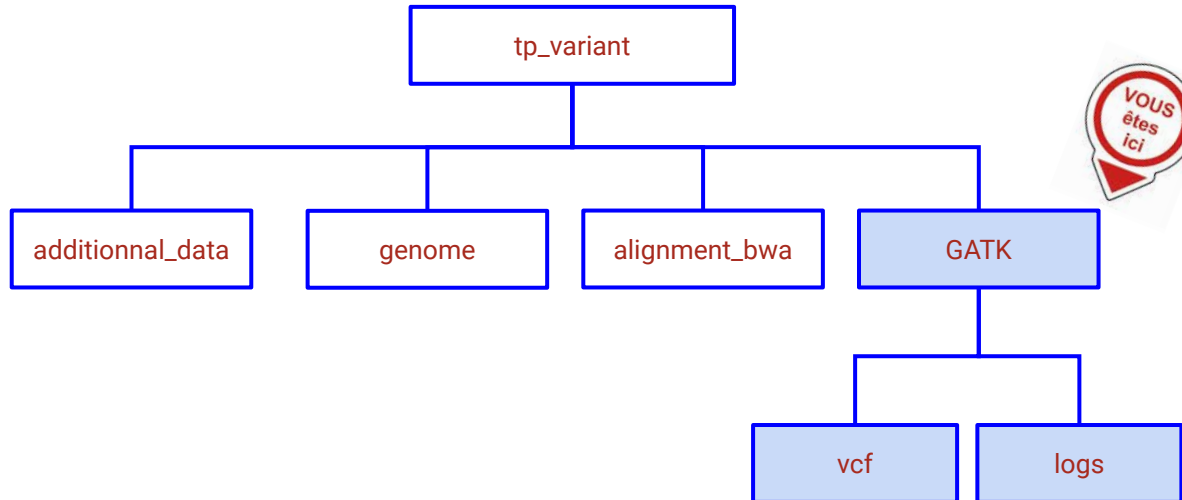
--reference, -R:String                  Reference sequence file Required.

--min-base-quality-score, -mbq:Byte
                                         Minimum base quality required to consider a base for calling Default value: 10.
...
--emit-ref-confidence, -ERC:ReferenceConfidenceMode
                                         Mode for emitting reference confidence scores ...
                                         Default value: NONE. Possible values: {NONE, BP_RESOLUTION, GVCF}
```

1/GATK HaplotypeCaller avec sortie VCF

Single-sample variant calling

```
# Création d'un repertoire pour l'appel des variants  
$ mkdir -p ~/tp_variant/GATK/vcf  
$ mkdir -p ~/tp_variant/GATK/logs  
$ cd ~/tp_variant/GATK/
```



1/GATK HaplotypeCaller avec sortie VCF

Single-sample variant calling

```
# Détection de variant GATK avec sortie VCF
$ sbatch -J HC_to_VCF -o logs/HC_to_VCF.out -e logs/HC_to_VCF.err --mem=8G --wrap=" \
  gatk HaplotypeCaller --java-options '-Xmx8G' \
  --input ~/tp_variant/alignment_bwa/SRR1262731_extract.sort.rg.md.filt.onTarget.bam \
  --reference ~/tp_variant/genome/Bos_taurus.UMD3.1.dna.toplevel.6.fa \
  --min-base-quality-score 18 \
  --minimum-mapping-quality 30 \
  --emit-ref-confidence "NONE" \
  --output vcf/SRR1262731_extract_GATK.vcf \
  --intervals ~/tp_variant/additionnal_data/QTL_BT6.bed"

$ ls -ltrh logs/
$ ls -ltrh vcf/
$ less -S vcf/SRR1262731_extract_GATK.vcf
```

VCF (variant call format)

```
##fileformat=VCFv4.2
##FILTER=<ID=LowQual,Description="Low quality">
##FORMAT=<ID=AD,Number=R,Type=Integer,Description="Allelic depths for the ref and alt alleles in the order listed">
##FORMAT=<ID=DP,Number=1,Type=Integer,Description="Approximate read depth (reads with MQ=255 or with bad mates are filtered)">
##FORMAT=<ID=GQ,Number=1,Type=Integer,Description="Genotype Quality">
##FORMAT=<ID=GT,Number=1,Type=String,Description="Genotype">
##FORMAT=<ID=PL,Number=G,Type=Integer,Description="Normalized, Phred-scaled likelihoods for genotypes as defined in the VCF spec">
##GATKCommandLine=<ID=HaplotypeCaller,CommandLine="HaplotypeCaller --min-base-quality-score 18 --emit-ref-confidence NONE --"
##INFO=<ID=AF,Number=A,Type=Float,Description="Allele Frequency, for each ALT allele, in the same order as listed">
##INFO=<ID=AN,Number=1,Type=Integer,Description="Total number of alleles in called genotypes">
##INFO=<ID=BaseQRankSum,Number=1,Type=Float,Description="Z-score from Wilcoxon rank sum test of Alt Vs. Ref base qualities">
##INFO=<ID=DP,Number=1,Type=Integer,Description="Approximate read depth; some reads may have been filtered">
##INFO=<ID=ExcessHet,Number=1,Type=Float,Description="Phred-scaled p-value for exact test of excess heterozygosity">
##INFO=<ID=FS,Number=1,Type=Float,Description="Phred-scaled p-value using Fisher's exact test to detect strand bias">
##INFO=<ID=InbreedingCoeff,Number=1,Type=Float,Description="Inbreeding coefficient as estimated from the genotype likelihoods">
##INFO=<ID=MLEAC,Number=A,Type=Integer,Description="Maximum likelihood expectation (MLE) for the allele counts (not necessarily observed)">
##INFO=<ID=MLEAF,Number=A,Type=Float,Description="Maximum likelihood expectation (MLE) for the allele frequency (not necessarily observed)">
##INFO=<ID=MQ,Number=1,Type=Float,Description="RMS Mapping Quality">
##INFO=<ID=MQRankSum,Number=1,Type=Float,Description="Z-score From Wilcoxon rank sum test of Alt vs. Ref read mapping quality">
##INFO=<ID=QD,Number=1,Type=Float,Description="Variant Confidence/Quality by Depth">
##INFO=<ID=ReadPosRankSum,Number=1,Type=Float,Description="Z-score from Wilcoxon rank sum test of Alt vs. Ref read position bias">
##INFO=<ID=SOR,Number=1,Type=Float,Description="Symmetric Odds Ratio of 2x2 contingency table to detect strand bias">
##contig=<ID=6,length=119458736>
##source=HaplotypeCaller
```

#CHROM	POS	ID	REF	ALT	QUAL	FILTER	INFO	FORMAT	SRR1262731
6	37913396	.	T	A	67.64	.	AC=1;AF=0.500;...	GT:AD:DP:GQ:PL	0/1:3,2:5:75:75,0,105
6	37916445	.	GT	G	58.60	.	AC=1;AF=0.500;...	GT:AD:DP:GQ:PL	0/1:1,2:3:28:66,0,28
6	37921683	.	C	CA	55.60	.	AC=1;AF=0.500;...	GT:AD:DP:GQ:PL	0/1:7,2:9:63:63,0,279

SNP

Deletion

Insertion

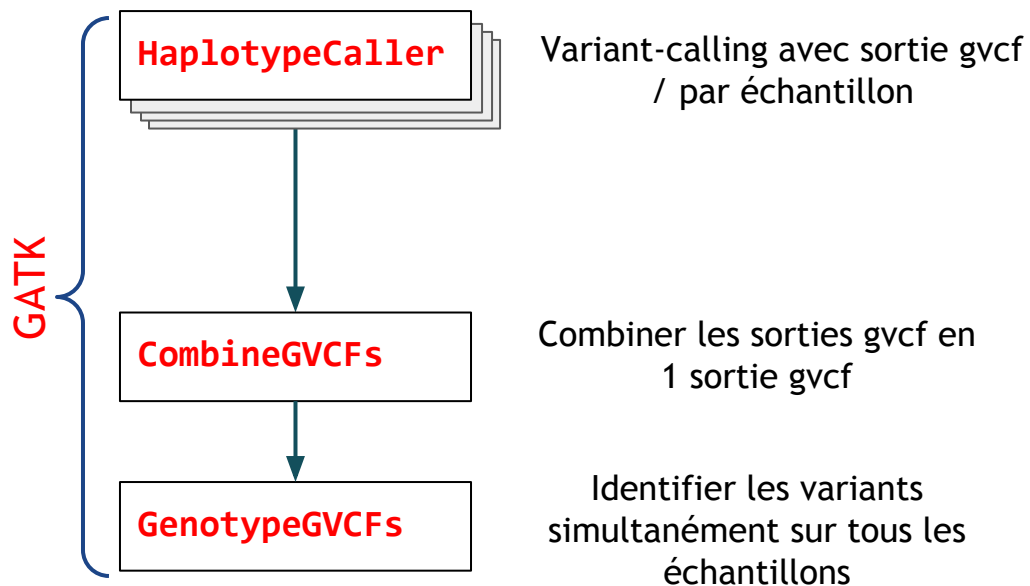
VCF header

Body

1 / GATK HaplotypeCaller en mode GVCF

Multi-sample variant calling

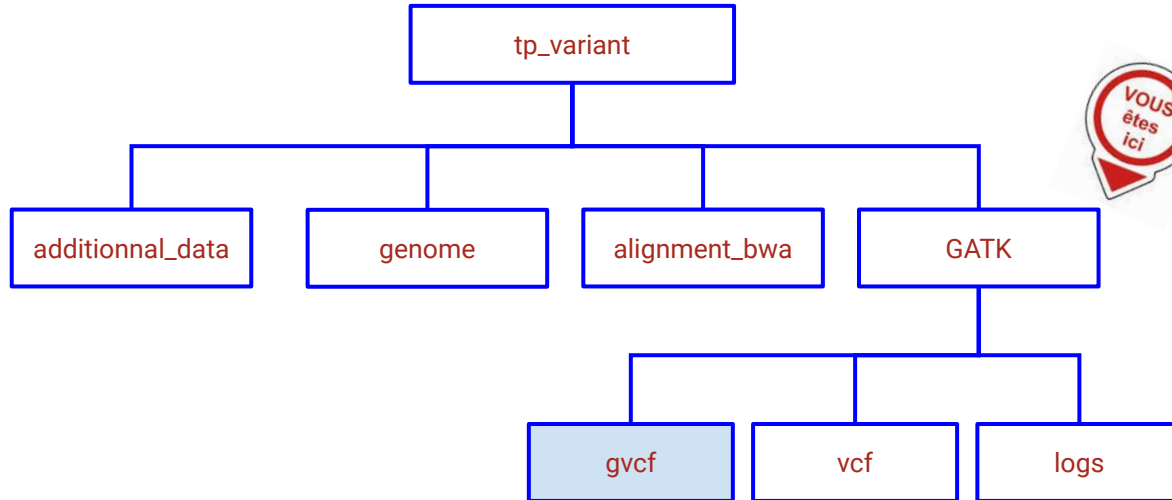
- En 3 étapes (=> 3 **outils**) :



1/GATK HaplotypeCaller en mode GVCF

Multi-sample variant calling

```
# Création d'un répertoire pour l'appel des variants  
$ mkdir -p ~/tp_variant/GATK/gvcf
```



1/GATK HaplotypeCaller en mode GVCF

Multi-sample variant calling

```
# 1.Détection de variants GATK avec sortie gVCF
$ sbatch -J HC_to_gVCF -o logs/HC_to_gVCF.out -e logs/HC_to_gVCF.err --mem=8G --wrap=" \
  gatk HaplotypeCaller --java-options '-Xmx8G' \
  --input ~/tp_variant/alignment_bwa/SRR1262731_extract.sort.rg.md.filt.onTarget.bam \
  --reference ~/tp_variant/genome/Bos_taurus.UMD3.1.dna.toplevel.6.fa \
  --min-base-quality-score 18 \
  --minimum-mapping-quality 30 \
  --emit-ref-confidence "GVCF" \
  --output gvcf/SRR1262731_extract_GATK.g.vcf \
  --intervals ~/tp_variant/additionnal_data/QTL_BT6.bed"
```

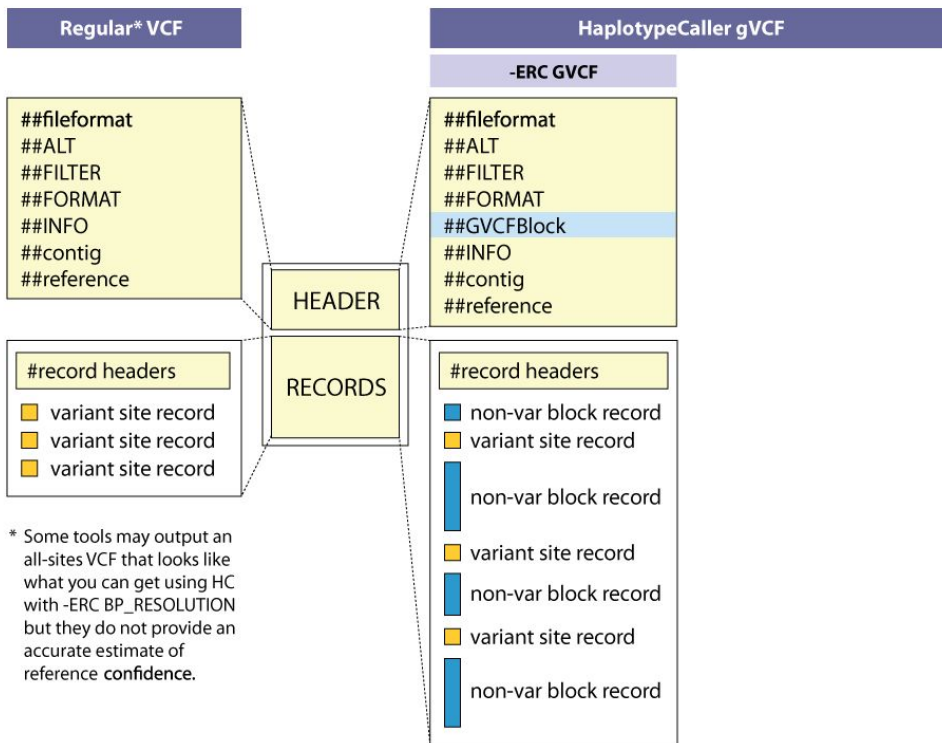
```
$ ls -ltrh logs/
$ ls -ltrh gvcf/
$ less -S gvcf/SRR1262731_extract_GATK.g.vcf
```

HaplotypeCaller

CombineGVCFs

GenotypeGVCFs

Sorties VCF vs. gVCF (option -ERC)



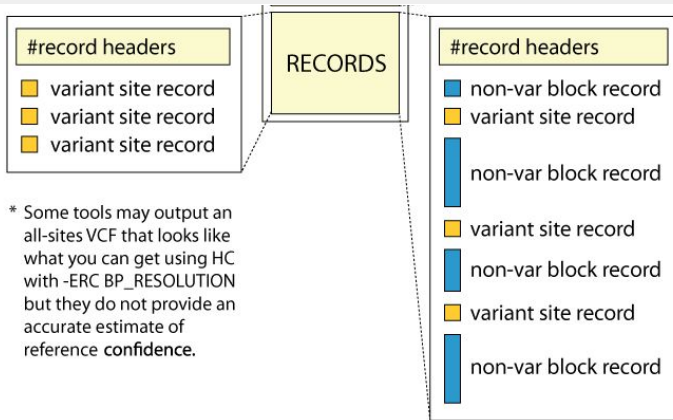
Sorties VCF vs. gVCF (option -ERC)

VCF

#CHROM	POS	ID	REF	ALT	QUAL	FILTER	INFO	FORMAT	SRR1262731
6	37913396	.	T	A	67.64	.	AC=1;AF=0.500;...	GT:AD:DP:GQ:PL	0/1:3,2:5:75:75,0,105
6	37916445	.	GT	G	58.60	.	AC=1;AF=0.500;...	GT:AD:DP:GQ:PL	0/1:1,2:3:28:66,0,28
6	37921683	.	C	CA	55.60	.	AC=1;AF=0.500;...	GT:AD:DP:GQ:PL	0/1:7,2:9:63:63,0,279

gVCF

#CHROM	POS	ID	REF	ALT	QUAL	FILTER	INFO	FORMAT	SRR1262731
6	37913111	.	G	<NON_REF>	.	.	END=37913131	GT:DP:GQ:MIN_DP:PL	0/0:3:9:3:0,9,114
6	37913132	.	A	<NON_REF>	.	.	END=37913133	GT:DP:GQ:MIN_DP:PL	0/0:4:12:4:0,12,170
...									
6	37913394	.	T	<NON_REF>	.	.	END=37913395	GT:DP:GQ:MIN_DP:PL	0/0:5:12:5:0,12,180
6	37913396	.	T	A,<NON_REF>	67.64	.	BaseQRankSum...	GT:AD:DP:GQ:PL:SB	0/1:3,2,0:5:75:75,...
6	37913397	.	A	<NON_REF>	.	.	END=37913400	GT:DP:GQ:MIN_DP:PL	0/0:5:12:5:0,12,180



1 / GATK HaplotypeCaller en mode GVCF

Multi-sample variant calling

```
# 2.Fusion des fichiers gVCFs en un seul gVCF
$ sbatch -J CombineGVCFs -o logs/CombineGVCFs.out -e logs/CombineGVCFs.err --mem=8G \
--wrap="gatk CombineGVCFs --java-options '-Xmx8G' \
  --variant gvcf/SRR1262731_extract_GATK.g.vcf \
  --variant ~/tp_variant/additionnal_data/SRR1205992_extract_GATK.g.vcf \
  --variant ~/tp_variant/additionnal_data/SRR1205973_extract_GATK.g.vcf \
  --reference ~/tp_variant/genome/Bos_taurus.UMD3.1.dna.toplevel.6.fa \
  --intervals ~/tp_variant/additionnal_data/QTL_BT6.bed \
  --output gvcf/pool_GATK.g.vcf"
```

HaplotypeCaller

CombineGVCFs

GenotypeGVCFs

1/GATK HaplotypeCaller en mode GVCF

Multi-sample variant calling

```
# 3.Détection de variants simultanée sur les 3 échantillons du gVCF
$ sbatch -J GenotypeGVCFs -o logs/GenotypeGVCFs.out -e logs/GenotypeGVCFs.err \
--mem=8G --wrap="gatk HaplotypeCaller --java-options '-Xmx8G' \
  --variant gvcf/pool_GATK.g.vcf \
  --reference ~/tp_variant/genome/Bos_taurus.UMD3.1.dna.toplevel.6.fa \
  --output vcf/pool_GATK.vcf"

$ less -S vcf/pool_GATK.vcf
```

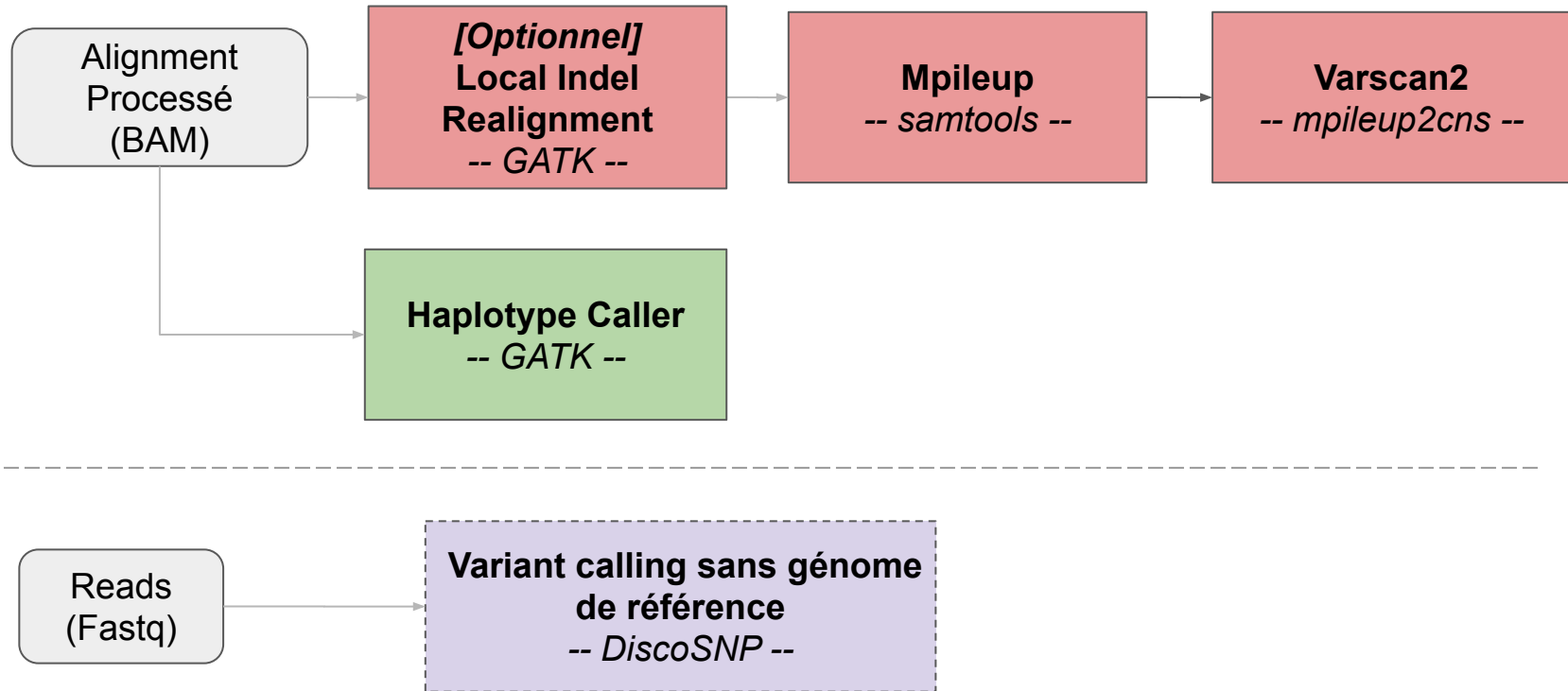
HaplotypeCaller

CombineGVCFs

GenotypeGVCFs



Workflow - Variant Calling



2/ Samtools mpileup/VarScan2

```
$ # module load samtools/1.10      # si vous ne l'avez pas déjà fait
$ samtools mpileup                  # Affichage de l'aide de samtools mpileup
Usage: samtools mpileup [options] in1.bam [in2.bam [...]]
-q, --min-MQ INT                    skip alignments with mapQ smaller than INT [0]
```

```
$ module load varscan/2.4.4      ⇒ passage à 2.4.4
$ varscan mpileup2cns -h          # Affichage de l'aide de varscan mpileup2cns
```

```
USAGE: java -jar VarScan.jar mpileup2cns [pileup file] OPTIONS
```

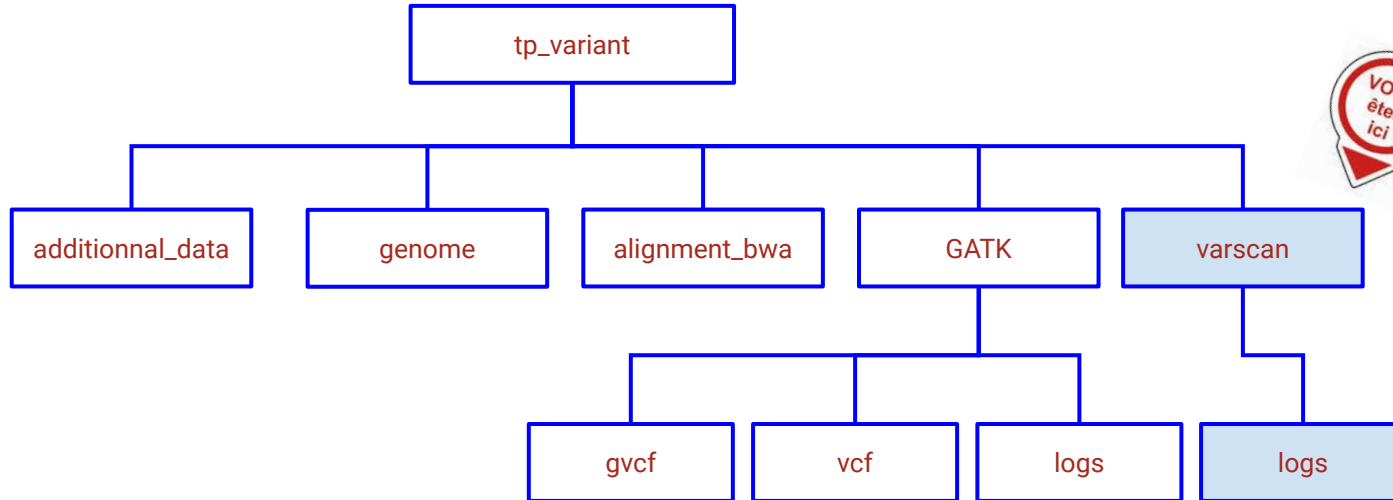
```
mpileup file - The SAMtools mpileup file
```

```
OPTIONS:
```

```
--min-coverage  Minimum read depth at a position to make a call [8]
--min-reads2    Minimum supporting reads at a position to call variants [2]
--min-avg-qual  Minimum base quality at a position to count a read [15]
```

2/ Samtools mpileup/Varscan2

```
# Creation d'un nouveau dossier  
$ mkdir -p ~/tp_variant/Varscan/logs  
$ cd ~/tp_variant/Varscan
```



2/Samtools mpileup/Varscan2

Single-sample variant calling

```
# Conversion du fichier d'alignement "bam" en format "mpileup"
# ajouter option -A pour garder les paires anormales
$ sbatch -J mpileup -o logs/mpileup.out -e logs/mpileup.err --mem=8G --wrap=" \
    samtools mpileup -q 30 -B -A -d 10000 \
    -f ~/tp_variant/genome/Bos_taurus.UMD3.1.dna.toplevel.6.fa \
    ~/tp_variant/alignment_bwa/SRR1262731_extract.sort.rg.md.filt.onTarget.bam \
    > SRR1262731_extract.mpileup"

# Détection de variants avec Varscan
$ sbatch -J mpileup2cns -o logs/mpileup2cns.out -e logs/mpileup2cns.err --mem=8G \
--wrap=" varscan mpileup2cns SRR1262731_extract.mpileup \
    --output-vcf --variants --min-avg-qual 18 > SRR1262731_extract_Varscan.vcf"
```

2/Samtools mpileup/Varscan2

Multi-sample variant calling

```
$ module load bcftools/1.10.2
$ bgzip ; tabix ; bcftools # v1.10.2

# Renommer l'échantillon dans le VCF
$ sed -i 's|Sample1|SRR1262731.Varscan|g' SRR1262731_extract_Varscan.vcf

# Compression et indexation du fichiers vcf
$ bgzip -c SRR1262731_extract_Varscan.vcf > SRR1262731_extract_Varscan.vcf.gz
$ tabix -p vcf SRR1262731_extract_Varscan.vcf.gz

# Merge des trois échantillons appelés avec Varscan
$ sbatch -J VarscanMerge -o logs/VarscanMerge.out -e logs/VarscanMerge.err --wrap=" \
  bcftools merge SRR1262731_extract_Varscan.vcf.gz \
  ~/tp_variant/additional_data/SRR1205992_extract_Varscan.vcf.gz \
  ~/tp_variant/additional_data/SRR1205973_extract_Varscan.vcf.gz \
  > pool_Varscan.vcf"
```

2/Samtools mpileup/Varscan2

Multi-sample variant calling

```
# Correction du header ($ grep contig pool_Varscan.vcf)
$ sbatch -J updateSeqDict -o logs/updateSeqDict.out -e logs/updateSeqDict.err \
--wrap=" gatk UpdateVcfSequenceDictionary -I pool_Varscan.vcf \
-O pool_Varscan_dict.vcf \
-SD ~/tp_variant/genome/Bos_taurus.UMD3.1.dna.toplevel.6.dict"

$ less -S pool_Varscan_dict.vcf
```

VCF Multi-échantillons

VCF header

```
##fileformat=VCFv4.0
##fileDate=20100707
##source=VCFtools
##reference=NCBI36
##INFO=<ID=AA,Number=1,Type=String,Description="Ancestral Allele">
##INFO=<ID=H2,Number=0,Type=Flag,Description="HapMap2 membership">
##FORMAT=<ID=GT,Number=1,Type=String,Description="Genotype">
##FORMAT=<ID=GQ,Number=1,Type=Integer,Description="Genotype Quality (phred score)">
##FORMAT=<ID=GL,Number=3,Type=Float,Description="Likelihoods for RR,RA,AA genotypes (R=ref,A=alt)">
##FORMAT=<ID=DP,Number=1,Type=Integer,Description="Read Depth">
##ALT=<ID=DEL,Description="Deletion">
##INFO=<ID=SVTYPE,Number=1,Type=String,Description="Type of structural variant">
##INFO=<ID=END,Number=1,Type=Integer,Description="End position of the variant">
```

Mandatory header lines (points to ##fileformat=VCFv4.0)

Optional header lines (meta-data about the annotations in the VCF body) (points to ##INFO=...)

Body

#CHROM	POS	ID	REF	ALT	QUAL	FILTER	INFO	FORMAT	SAMPLE1	SAMPLE2
1	1	.	ACG	A,AT	.	PASS	.	GT:DP	1/2:13	0/0:29
1	2	rs1	C	T,CT	.	PASS	H2;AA=T	GT:GQ	0/1:100	2/2:70
1	5	.	A	G	.	PASS	.	GT:GQ	1/0:77	1/1:95
1	100	.	T		.	PASS	SVTYPE=DEL;END=300	GT:GQ:DP	1/1:12:3	0/0:20

Reference alleles (GT=0) (points to the first column of the body)

Alternate alleles (GT>0 is an index to the ALT column) (points to the ALT column)

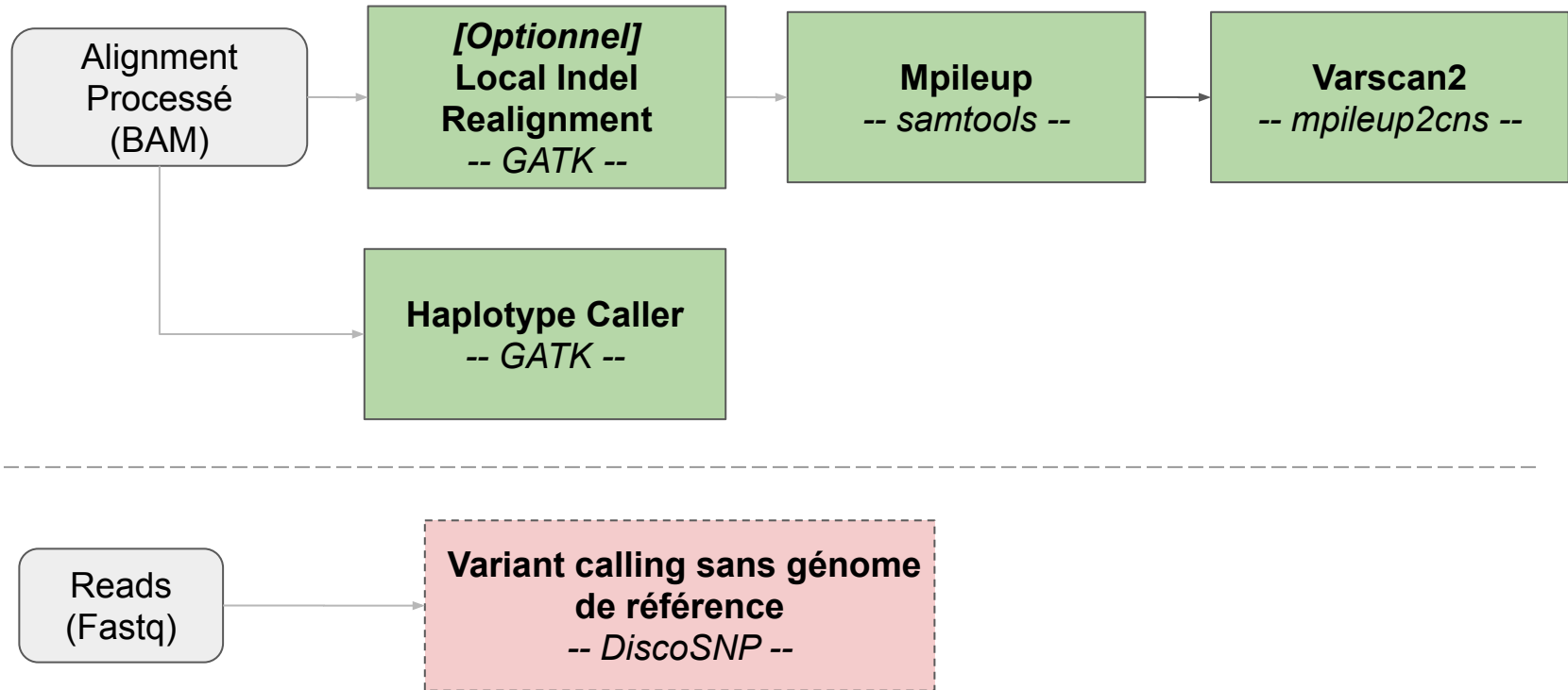
Deletion (points to the in the ALT column of the last row)

SNP (points to the A,AT in the ALT column of the first row)

Insertion (points to the T,CT in the ALT column of the second row)

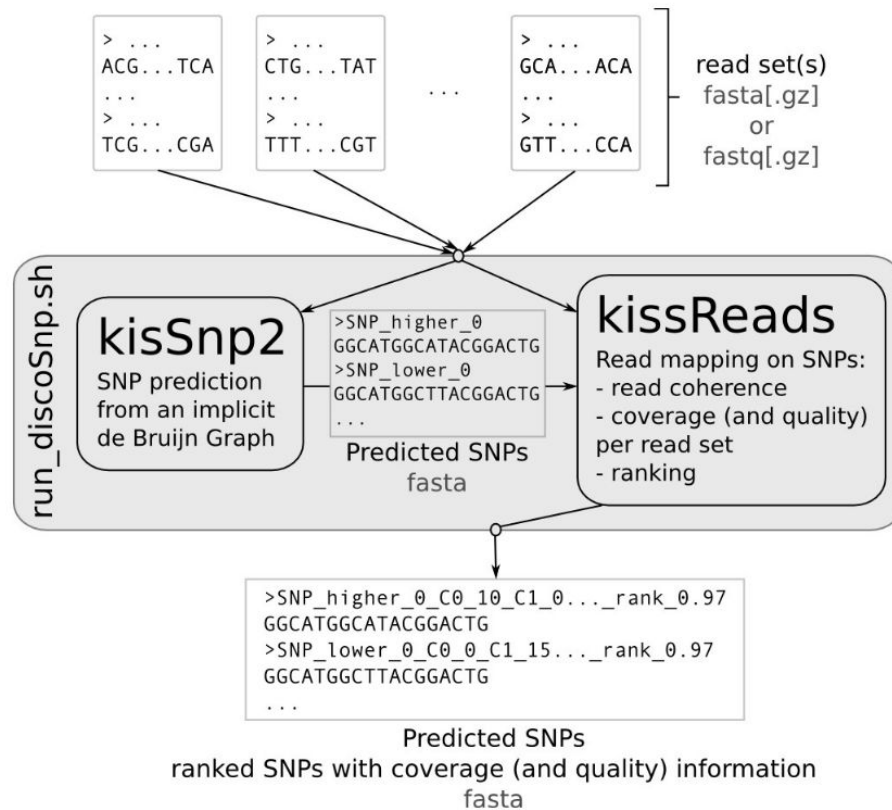
Other event (points to the G in the ALT column of the third row)

Workflow - Variant Calling



Variant Calling sans génome de référence

Discosnp++ : **discovering**
Single Nucleotide Polymorphism
(SNP) and Indels from raw
set(s) of reads



Recall/Precision

		Reference variant set	
		Positive	Negative
Variants Called by the Algorithm	Positive	True Positive (TP) Correct variant allele or position call.	False Positive (FP) Incorrect variant allele or position call.
	Negative	False Negative (FN) Incorrect reference genotype or no call.	True Negative (TN) Correct reference genotype or no call.

Recall (sensibilité)

→ Mesure la capacité de l'outil à détecter le maximum de véritables variants

$$\rightarrow TP / (TP + FN)$$

Precision (spécificité)

→ Mesure la capacité de l'outil à ne pas détecter de faux variants

$$\rightarrow TN / (TN + FP)$$

Performance de la détection de SNVs/InDels par l'APR

